

A rabbi, aki azt gondolta, hogy sábat pénteken van

Egyszer a janovi rebbe eltévedt és napokon át kóborolt az erdőben. Elvesztette az időérékét hitte, hogy péntek van, amikor igazából csütörtök volt. Az emberek megkísérelték, hogy kijavítsák, ő azonban továbbra is ragaszkodott a véleményéhez, annak ellenére, hogy igazából rosszul gondolta. Tanítványai szomorúak voltak és megkérték Smelke rabbit, tegyen valamit. Vajon mit talált ki a rabbi?

Készíts sábat gyertyatartót sóliszt gyurmából!

Kellékek:

- só-liszt gyurma,
- 1 műanyag-, vagy formázókés, esetleg süteményszaggató
- hurkapálca, vagy fogpiszkáló
- 2 db teamécse, vagy gyertya
- színes gyöngyök
- festék, ecset
- lemosható terítő, szemeteszák, vagy sütőpapír



Elkészítés menete:

1. Készítsétek el a só-liszt gyurmát!

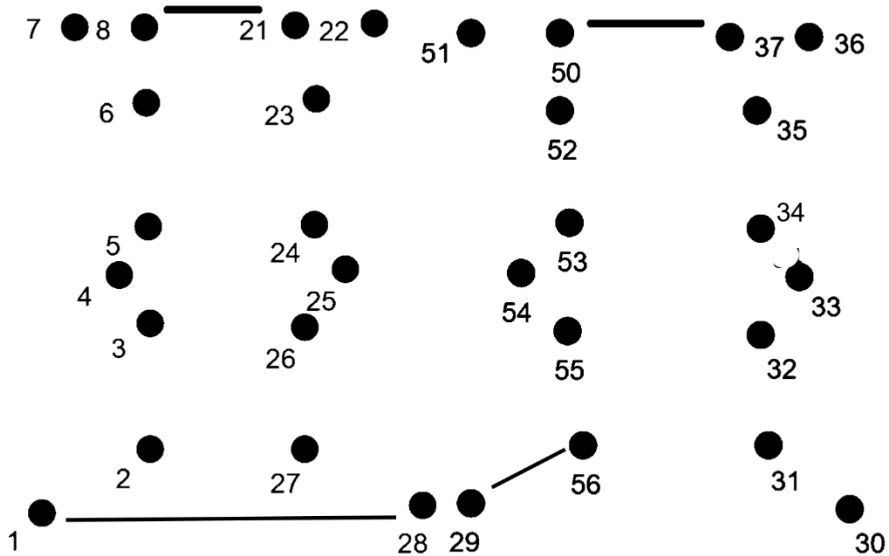
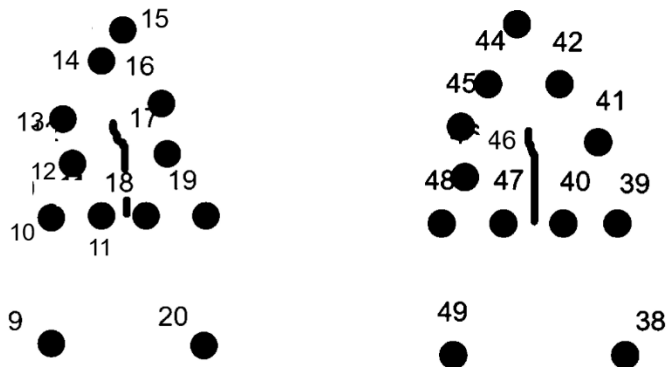
Hozzávalók: 300 g liszt, 2 dl meleg víz, 200 g só, 2 tk. olaj

A hozzávalókat alaposan gyúrójátok össze, akár robotgépben is elkészíthetitek. Jól nyújtható massa lesz belőle.

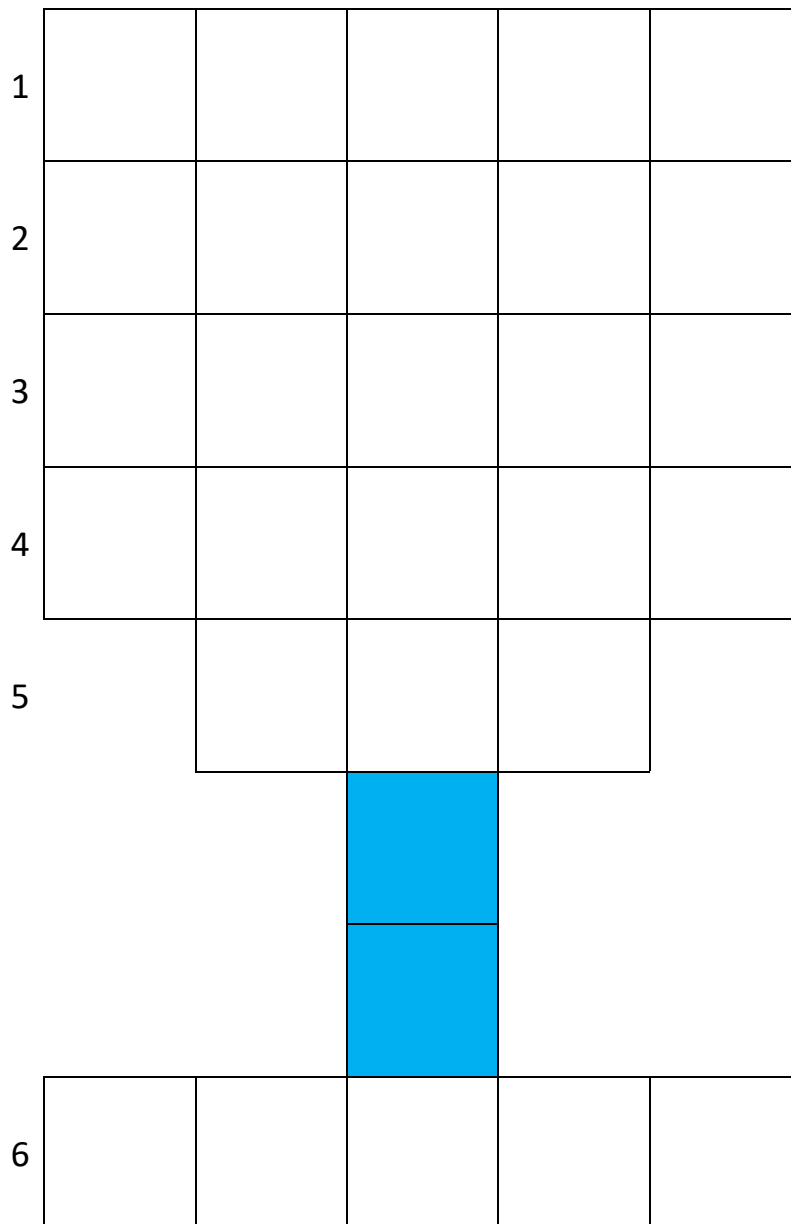
2. Formázzatok két akkora golyót a tésztából, ami kényelmesen elfér a kezetekben.
3. Tegyétek le a golyókat egy tálcára, vagy egy deszkára, de tegyetek alá lisztet, vagy sütőpapírt, nehogy leragadjon, és kissé lapítsátok le azokat.
4. Nyomjatok bele mindkét tésztába egy-egy teamécsest, vagy gyertyát, amit később használni szeretnétek a gyertyatartóban.
5. Ha van megfelelő méretű süteményszaggatótok, akkor óvatosan vágjátok ki a formát, de úgy, hogy benne marad a mécses. Ezzel a módszerrel biztosan nem lesz túl kicsi a gyertyatartó a mécsesnek.
6. Amennyiben nincs sütikiszűrőtok, egy formázókéssel vágjátok a kívánt alakúra a tésztát.
7. Simítsátok el a széleiket.
8. Hurkapálcával és a késsel készíthettek mintát a gyertyatartóra, vagy, ha vannak otthon színes gyöngyeitek, bele is nyomhattok néhányat a díszítéshez. (ebben az esetben csak levegőn szárítsátok a tésztát)
9. Süssétek kb. 20 percig 180 °C-on, de közben figyelni kell, hogy ne égjen meg.
10. Miután kihűlt, akril festékekkel díszítsétek ki.

Sábát pontösszekötő

Kösszed össze a pontokat 1-56-ig és megtudod, mit rejtenek a pontok!



Sábati rejtvény



1. Ez volt a foglalkozása Smelkének a mesében.
2. A borra mondott áldás.
3. Erről a napról hitte Smelke, hogy korábban kezdődik.
4. Ebben a faluban lakott Smelke.
5. Erre az italra mondunk áldást minden ünnepen.
6. A délutáni ima (a mesében megtalálod).