

## Az álomfejtő

Egyszer egy király, egyik éjjel álmot látott, amiben egy majom a háremhölgyei hátán és nyakán ugrált. Nagyon kíváncsi volt, hogy mit jelenthet ez az álom, ezért elküldte a kamarását egy bölcshez, hogy fejtse meg a jelentését. A kamarás útnak indult és hamarosan találkozott egy paraszttal, így együtt mentek tovább és útközben beszélgettek. Estére a paraszt házához értek és a kamarás ott maradt éjszakára. Az este során rájött milyen okos a lány és megkérte, hogy fejtse meg a király álmát. A lány csak a királynak volt hajlandó elmondani mit jelent, így másnap elindultak a várba. Hallgasd meg a mesét, hogy megtudd, mit jelent a király álma.

Készítsd el az álomban szereplő majmot!



### Kellékek:

- fonal, vagy spárga (kb. 1 m hosszú)
- szívószál, 2 cm-es darabokra vágva
- 1 db 5 Ft-os érme
- 2 db gyöngy (nagyobbak, mint a szívószál nyílása)
- kartonpapír (pl. müzlisdoboz)
- stift ragasztó
- cellux
- majom sablon



### Elkészítés menete:

1. Nyomtasd ki a majmot és, színezd ki.
2. Ragaszd rá a kartonra és várd meg, amíg megszárad!
3. Vágd ki az állatot.
4. Miután kivágtad, fordítsd meg, és ragassz egy-egy szívószáldarabot a majom két karjának a végére.
5. Ragassz az aljára, cellux-al, a pénzérmét is - ez a kis plusz súly segít az állatnak könnyebben mászni.
6. Fűzd át a fonaldarabot a szalmaszálakon úgy, hogy a tetején legyen egy hurok, a két vége pedig lefelé lógjon. A fonal mindkét végének aljára köss egy-egy gyöngyöt, hogy ne csússzanak vissza a szalmaszálakon.
7. Most már készen van a mászó állatod, és készen áll a cselekvésre!
8. Ahhoz, hogy mászni tudjon, akaszd fel egy kilincsrre, és húzd meg a fonalvégeket. Húzd a fonalat oldalra, hogy érintkezzen a szalmaszálak belsejével. Kísérletezz különböző módokon, hogy a lényed másszon, például felváltva húzd a fonalat, egyszerre húzd mindkét oldalt, vagy csak az egyik fonaldarabot húzd. Melyik módszerrel mászik a leggyorsabban az állatod?
9. Amikor elengeded a fonalat, a majom visszacsúszik az aljára és készen áll az újabb mászásra.




## Egy kis tudomány a játékban:

Amikor a fonaldarabokat húzod, azok a szalmaszálakhoz nyomódnak, és súrlódást okoznak. A súrlódás megakadályozza, hogy az állat lecsússzon. Amikor elengeded a fonalat, a súrlódás csökken, és a majom lecsúszik.

## Majom sablon

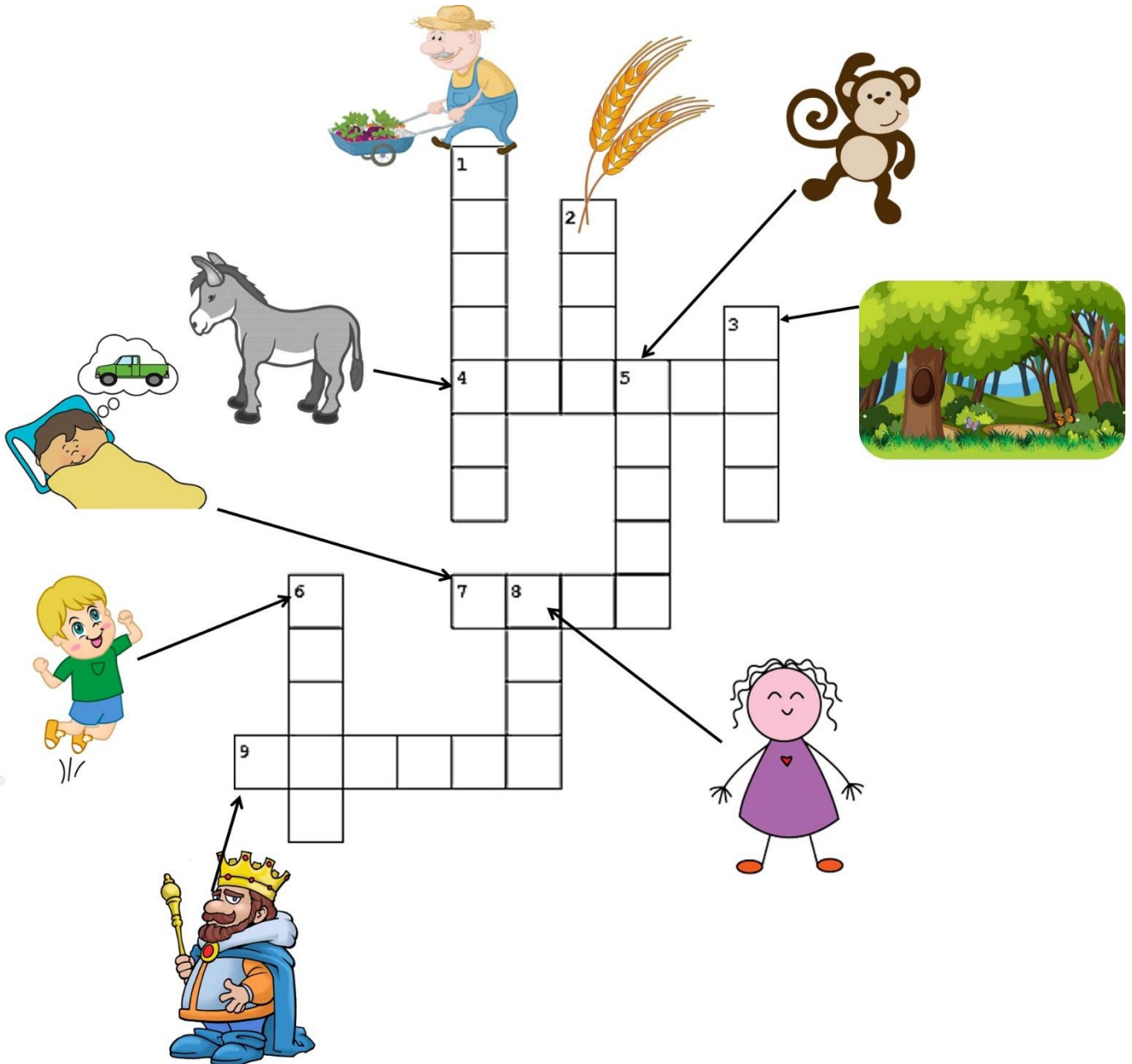
Nyomtasd ki!





## Rejtvény

Írd be a rejtvénybe, mit ábrázolnak a képek!



Rajzold le a kedvenc álmodat!

