

Egy hihetetlen történet


Egy királyságban olyan király uralkodott, aki nagyon szerette a versenyeket. Gyakran tartott vetélkedőket, versenyeket, bajnokságokat. Egyszer elhatározta, versenyt rendez, és aki rá tudja őt venni, hogy kimondja „ez hazugság”, az lesz a főtanácsadója. Ez azonban senkinek sem sikerült. Élt a királyságban három testvér, a legidősebb körkészítő volt, a középső szabó volt, a legkisebb pedig bolond volt. Vajon nekik sikerült rávenni a királyt, hogy kimondja, hogy „ez hazugság”?

A legidősebb testvér körkészítő volt.

Készítsd el színes körökből ezt a papagáj!


Kellékek:

- Színes papírok (piros, kék, sárga, zöld, narancssárga, fekete)
- fehér papír
- olló
- stift ragasztó
- pohak, két különböző méretű





Elkészítés menete:

1. Rajzold körbe a nagyobb poharat a színes papírokon és vágd ki a köröket!
2. A pirosból 3, a többi színből 1-1 kört vágj ki.
3. Vágd félbe két piroson kívül az összes többi kört.
4. A fehér és a fekete papírra rajzold körbe a kisebb poharat és vágd ki mindkét kört.
5. A fekete kört hajtsd félbe, majd újra félbe és vágd ki a negyedét, a maradékból pedig készíts egy kicsi kört a szemnek.
6. Az egyik piros körre ragaszd rá a fehérét, és a kis fekete kört a szemnek.
7. A negyed fekete körcikket a képen látható módon ragaszd a fejre.
8. Ragaszd a másik piros kört a fejhez.
9. A két fél piros kört (a szárnyakat) ragaszd két oldalról a testhez, a bal oldalt alulról, a jobb oldalt felülről!
10. Ragaszd legyezőszerűen egymásra a megmaradt félköröket.
11. Majd ragaszd alulról a papagáj testének az alsó részéhez!



A középső testvér azt állította a királynak, hogy ő varrta össze a szétszakadt égboltot. Kösd össze ceruzával, hogy melyik kivágott darab hová illik az alábbi képen!



Kösd össze a csillagokat a jobb oldalon, hogy megkapd a csillagképeket!

