

Pinhász és a halott majom

Prágában élt egy Pinhász nevű zsidó, aki használt ruhákkal kereskedett. Szegény volt, de egy gazdag nemes mindig kisegítette az adományaival ünnepek előtt. Pinhász azonban mindig Istennek mondott köszönetet az adományokért nem a nemesnek, aki ezért nagyon feldühödött és nem támogatta őket tovább. Vajon hogyan alakult az életük ezután?

Készítsd el a gazdag nemes majmát!



Kellékek:

- fonal, vagy spárga (kb. 1 m hosszú)
- szívószál, 2 cm-es darabokra vágva
- 1 db 5 Ft-os érme
- 2 db gyöngy (nagyobbak, mint a szívószál nyílása)
- kartonpapír (pl. müzlisdoboz)
- stift ragasztó
- cellux
- majom sablon



Elkészítés menete:

1. Nyomtasd ki a majmot és színezd ki.
2. Ragaszd rá a kartonra és várd meg, amíg megszárad!
3. Vágd ki az állatot.
4. Miután kivágtad, fordítsd meg, és ragassz egy-egy szívószáldarabot a majom két karjának a végére.
5. Ragassz az aljára, cellux-al, a pénzérmét is - ez a kis plusz súly segít az állatnak könnyebben mászni.
6. Fűzd át a fonaldarabot a szalmaszálakon úgy, hogy a tetején legyen egy hurok, a két vége pedig lefelé lógjon. A fonal mindkét végének aljára köss egy-egy gyöngyöt, hogy ne csússzanak vissza a szalmaszálakon.
7. Most már készen van a mászó állatod, és készen áll a cselekvésre!
8. Ahhoz, hogy mászni tudjon, akaszd fel egy kilincsre, és húzd meg a fonalvégeket. Húzd a fonalat oldalra, hogy érintkezzen a szalmaszálak belsejével. Kísérletezz különböző módokon, hogy a lényed mászon, például felváltva húzd a fonalat, egyszerre húzd mindkét oldalt, vagy csak az egyik fonaldarabot húzd. Melyik módszerrel mászik a leggyorsabban az állatod?
9. Amikor elengeded a fonalat, a majom visszacsúszik az aljára és készen áll az újabb mászásra.




Egy kis tudomány a játékban:

Amikor a fonaldarabokat húzod, azok a szalmaszálakhoz nyomódnak, és súrlódást okoznak. A súrlódás megakadályozza, hogy az állat lecsússzon. Amikor elengeded a fonalat, a súrlódás csökken, és a majom lecsúszik.

Majom sablon

Nyomtasd ki!



Szókereső


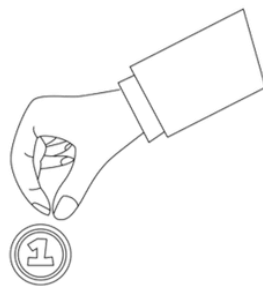
N H
E Ö M B
M X A T Y A
E A K P S Y Z P
S G J L R N S H É S
E Y U O Z Á Á Q E S N D
M P T V M M H F J W Z E S L
B E S Q J O N O F G H A K F U B
E N R V Y D I W C K Q V H O F O X Y
R N A U S A P A S S J A J H Z R M H Ü O
Ü R L A K E R E S K E D Ö O F B T M P Y
E Z Z T N A R A N Y T A L L É R N O
N G H X M X X G É S E L E F F W
Ö Z A H K A W M X V Q I G S
A S L V W Q A F S S F F
A I O M I C X V Y É
B D T A E S M R
S Ó T S P J
F D Z D
G S

MAJOM
HALOTT
NEMESEMBER
PINHÁSZ
ARANYTALLÉR
ADOMÁNY
ZSIDÓ

PÉSZAH
MACESZ
BOR
ÜNNEP
FÉRJ
FELESÉG
KERESKEDŐ

Labirintus

Találd meg milyen úton esik az adomány a cedáká dobozba.



Színezd ki az adománydobozt

