

## A sábáti varázspálca

Sok-sok évvel ezelőtt, a messzi Törökországban élt három testvér egy kicsi házikóban. Egy péntek délután észrevették, hogy nem fognak hazaérni a sábat bejöveteléig. Szerencsére találtak egy házikót és az ott lakó öregasszony csodálatos sábáti vacsorát varázsolt elő a sétatálcájával. Megígérte, hogy nekik adja a varázslatos sétatálcát, ha hoznak egy almát a másik háza előtti almafáról. A három testvér egyenként megpróbálta megszerezni az almát. Útközben egy folyónál mindegyiküket próbára tette egy pillangó. Szerintetek sikerült valamelyiküknek elhozni az almát és megkapták a sábáti varázspálcát jutalmul?

Készítsétek el a mesében szereplő pillangót, ami az ujjad hegyén egyensúlyozik!

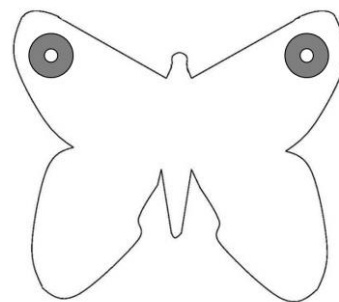
### Kellékek:

- lepke sablon
- olló
- karton
- filctoll, zsírkréta, vagy színesceruza
- ragasztó
- Két könnyűfém alátét pillangónként. Győződj meg róla, hogy elég kicsik ahhoz, hogy beférjenek a kiválasztott pillangó szárnyának felső részébe.





### Elkészítés menete:


1. Nyomtasd ki a sablont, a következő oldalról.
2. Ragaszd fel a sablont a kartonra.
3. Vágd ki a kinyomtatott pillangót, és színezd ki őket ceruzával vagy zsírkrétával. Ha tollat vagy festéket használ, ügyelj arra, hogy a papír ne legyen túl nedves, mert akkor meggyengül a papír, és nagyobb a valószínűsége, hogy elszakad... várd meg, amíg a papír teljesen megszárad, mielőtt folytatnád.
4. A fiatalabb gyerekek számára talán az a legegyszerűbb, ha a pillangót a kivágás ELŐTT színezik ki.
5. Ragaszd fel a fém alátéteket a pillangó szárnyaira, az ábrán látható helyre és állítsd be a szárnyait kicsit lefelé, a képen látható módon.




A következő videóban megnézheted, hogyan készíti Spatula Sára az egyensúlyozó pillangót. Kattints ide a vi

<https://www.youtube.com/watch?v=JKRg2I2ACvE&t=99s>





Találd meg az utat, a mesebeli erdei házikótól az almáig.



A következő szavak betűi összekeveredtek, vajon mit rejthetnek?

Az összes szó a mesével kapcsolatos.

1. TÁBÁS

---

2. GAYTREY

---

3. BÁCRHSZE

---

4. ÖYRZGOSENAS

---

5. MÁORH IFÚ

---

6. GLAILNPÓ

---

7. ÖDRE

---

8. HÁKIZÓ

---

9. TREÍTTTE SAZLTA

---

10. VASRCAO

---

11. LÁDVÁHÁ

---

12. VÍKÁSGÁN

---

13. SÉPTAÁCLA

---

14. JAÁDNÉK

---